

# Tenso

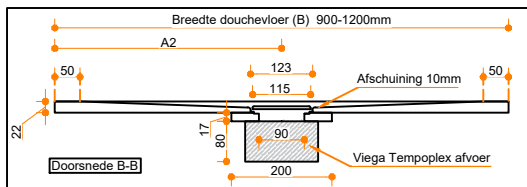
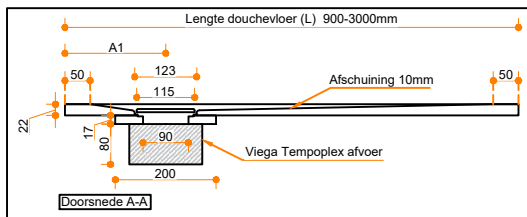
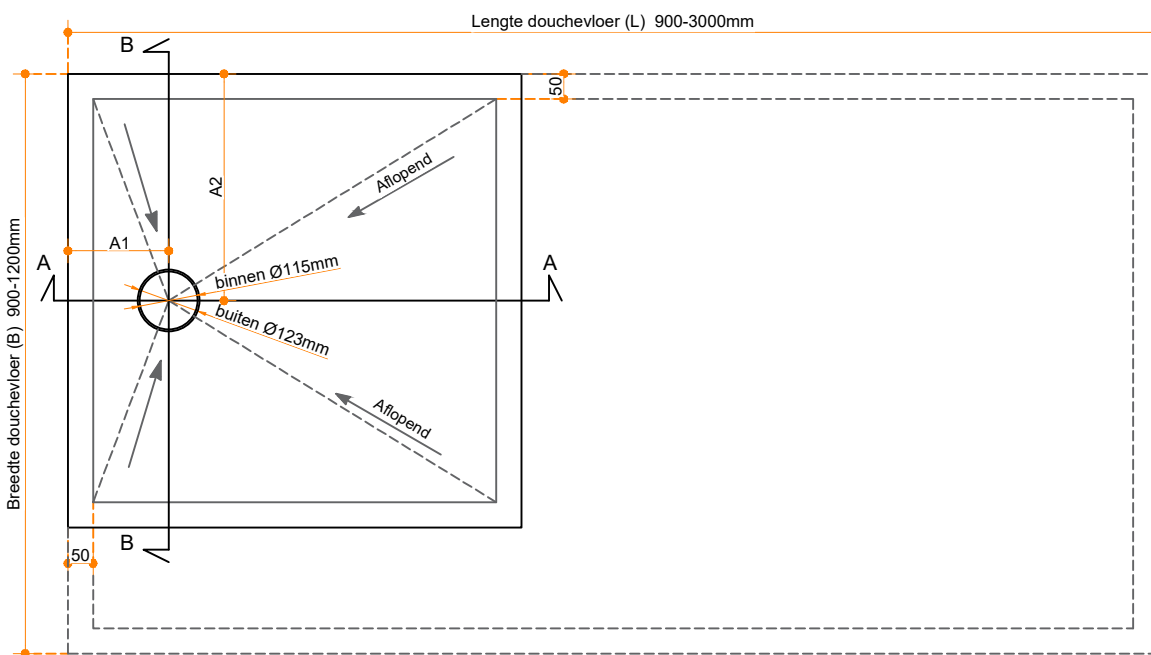


Afbeelding ter illustratie:

### Eigenschappen:

- Uitgevoerd in 22mm massief Solid Surface.
- Gemakkelijk te installeren op een vlakke ondervloer.
- Ondervloer dient waterpas te zijn.
- Standaard geleverd met afvoer Viega Tempoplex 80mm 0.634L/sec = 38L/min Type chroom 575618) en Solid Surface afdek-deksel.
- Centerpunt van afvoer op min. 250mm vanaf de kant.

\* Tegen meerprijs grote Viega Plug beschikbaar (Tempoplex 90mm 0,85L/sec = ca. 51L/min - chroom 578916)



Vul hieronder uw gewenste gegevens in:

Vul hieronder uw gewenste douchevloerafmetingen in:

Type douchevloer: **Tenso**

Gewenste lengte douchevloer (L) = \_\_\_\_\_

Gewenste breedte douchevloer (B) = \_\_\_\_\_

Positie afvoerput in mm

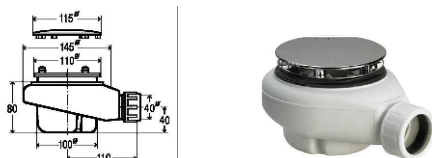
A1 = \_\_\_\_\_

A2 = \_\_\_\_\_

### Accessoires:



Leverbaar met Solid Surface of chrome afdek-deksel



Standaard type afvoer: Viega Tempoplex 80mm  
0.634L/sec = 38L/min Type chroom 575618)

### Cora Techniek B.V.

Ommelseweg 54  
5721 WV, Asten, NL

info@coratechniek.nl  
0493-670990

# CORA TECHNIEK

Sterk in Solid Surface werk

Klant: \_\_\_\_\_  
 \_\_\_\_\_  
 \_\_\_\_\_  
 Ordernummer: \_\_\_\_\_  
 \_\_\_\_\_  
 \_\_\_\_\_  
 Commissie: \_\_\_\_\_  
 \_\_\_\_\_  
 Datum: \_\_\_\_\_

Omschrijving: \_\_\_\_\_  
 \_\_\_\_\_  
 \_\_\_\_\_  
 Materiaal: \_\_\_\_\_  
 \_\_\_\_\_  
 \_\_\_\_\_  
 Dikte: \_\_\_\_\_  
 \_\_\_\_\_  
 Conditie: \_\_\_\_\_  
 Afmeting (indien op maat): \_\_\_\_\_  
 \_\_\_\_\_